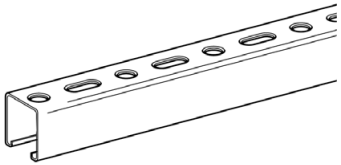


Přehled produktů	1.0
Upevnění na nosnou konstrukci	1.1
Konzole a rámy	1.2
Možnosti připojení k liště	1.3

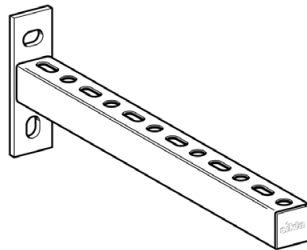


Přehled produktů

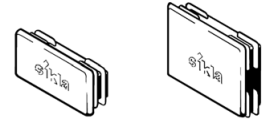
Lišta montážní MS 27-1,25



Konzola lištová AK 27-1,25



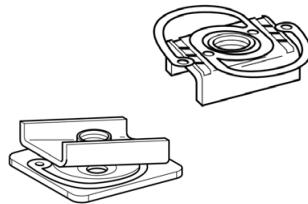
Zátka ADK 27



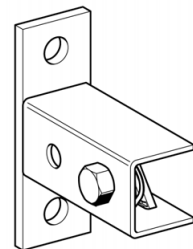
Sada bloková PBS CC 27




Kámen závitový NT CC 27
Sada bloková PB 27



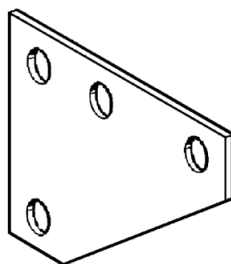
Příruba lištová MOF 27



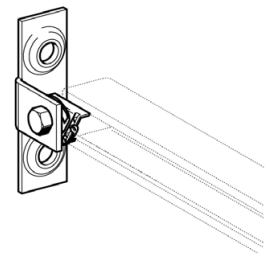
Úhelník NT CC 27 - 90°



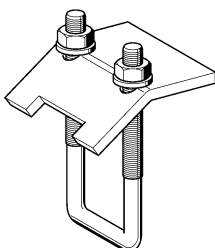
Plech stabilizační KNO



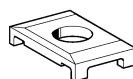
Sada montážní MOS 27



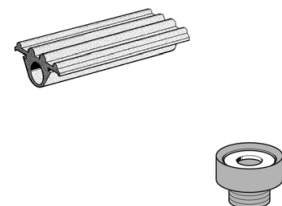
Třmen upínací SB 27



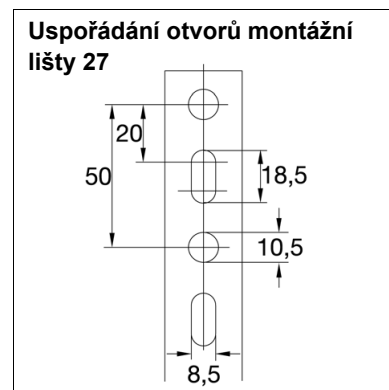
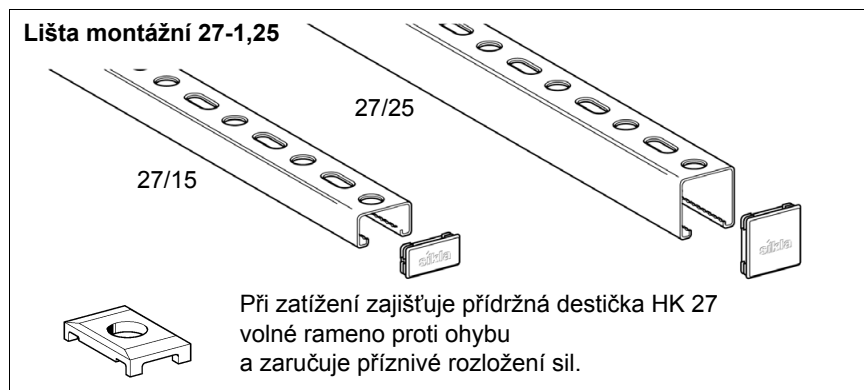
Destička přídržná HK 27



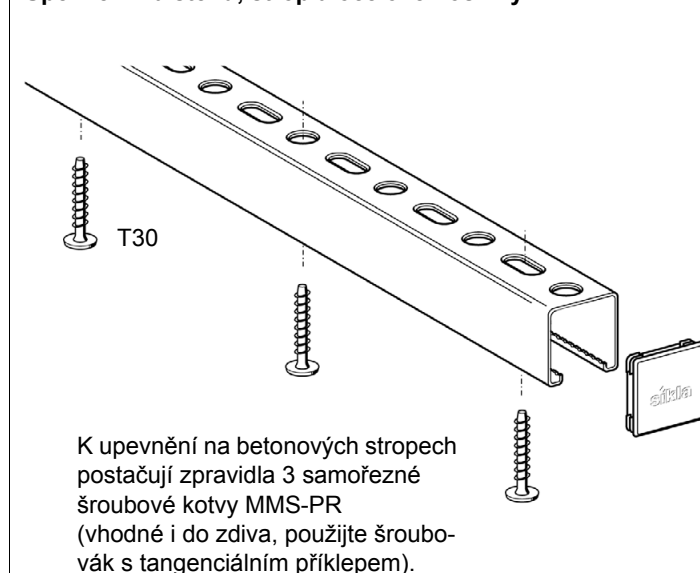
Profil lištový gumový SAL 27
Prvek tlumící SDE 27



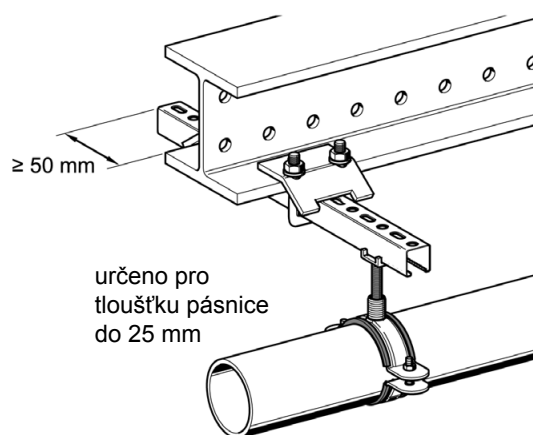
Upevnění na nosnou konstrukci



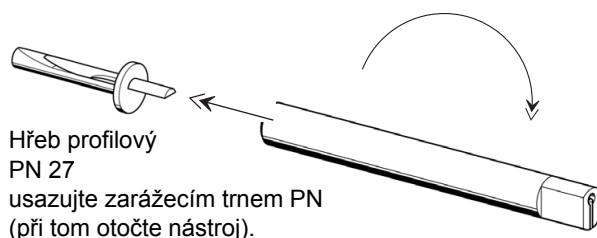
Upevnění na stěnu, strop a ocelové nosníky



Třmen upínací SB 27 k oboustrannému upevnění lišt k ocelovým nosníkům vždy použijte v párech.

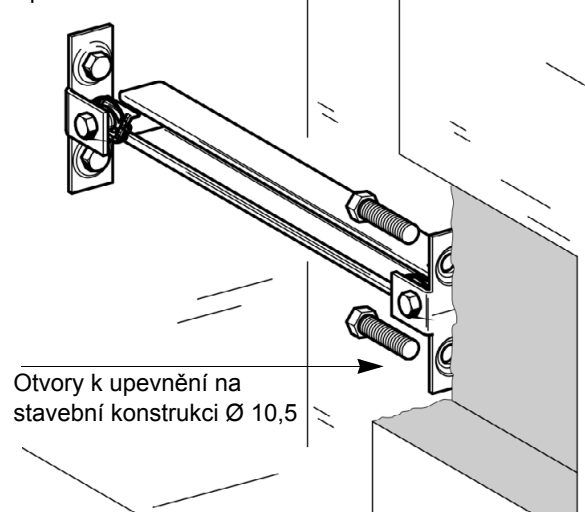


Alternativní upevnění pro beton



Pro šroubové kotvy MMS-PR 7,5 a profilový hřeb 27 stačí vyvrtat otvory o průměru 6 mm.

Sady montážní MOS 27 pro příčníky vždy použijte v párech.



Konzole a rámy

Pro montáž na stěnu doporučujeme konzolu lištovou 27 - 1,25 v odstupňovaných délkách 200 ... 700 mm.

U konzol nad 500 mm doporučujeme podpěru nebo závěs, pro kluzné upevnění ještě boční vzpěru, např. s montážním úhelníkem MWS 45/30/90.

Konzole lištová 27/25 - 300q např. pro montáž menších stoupaček v rozvodných šachtách.

Pro upevnění na stěnu pomocí M10

Při zasunutí blokové sady CC 27 do otvoru v liště se závitový adaptér automaticky otočí doprava až do spolehlivého záběru v ozubení.

Příruba lištová MOF MV 27 je alternativa pro jednostranné vyložení nebo příčníky.

← pro M8

Kroučící moment max. 20 Nm

Úhelník CC 27 - 90°
pro pravouhlé spojení lišt.

Úhelník CC 27-90° W k montáži na stavební konstrukci.

Pro upevnění na stěnu pomocí M8

Montáž úhelníku CC 27-90° tlakem na hlavu šroubu.

Konstrukční prvek je ihned předmontován, ale lze jej ještě rektifikovat.

Využijte jejich přednosti při použití Pressix CC 27:

- ◆ Jednoduché konzole i složité nosné konstrukce pro malé a střední zatížení zaručují hospodárnost při montáži trubek.
- ◆ Už od 3 trubkových vedení dosáhnete s Pressix výrazných úspor.
- ◆ Inovativní koncepce předmontovaných systémových dílů snižuje běžné náklady na montáž až o 50 %.
- ◆ 3D - prolisy hran zaručují pevnost a stabilitu v krutu.

Možnosti připojení k liště

1 Prvky CC se při centrickém zatlačení do profilu automaticky otočí až na doraz.

Kámen závitový CC 27 M6, M8

Sada bloková PB 27 M8

Sada bloková PBS CC 27 M8

Zápichy umožňují bezproblémové zkracování v délkách po 10 mm pomocí kleští PBC.

Závitové tyče PNS jsou dodávány v odstupňovaných délkách do max. 1000 mm.

2 Po zaklapnutí lze každým prvkem ještě libovolně posunovat. Před dotažením umožňuje sada bloková úpravu výšky závitové tyče až na dno lišty.

3 Před montáží nebo po ní se závitová tyč zkrátí kleštěmi PBC - závit zůstane nepoškozený. Objímky trubek se montují bez dodatečného odstraňování ostrých hran a řezání závitů.

Pozor!

► Kleště PBC byly vyvinuty pouze pro závitové tyče M8 a M10 a neměly by se používat pro jiné účely.

Zbytky závitové tyče ještě nepatří do odpadu. Lze je bez dalších úprav dále jako závitové kolíky.

4 Specifikace délky Sady blokové se stanoví podle vzdálenosti potrubí od nosníku.

Už od 3 trubek dosáhnete s Pressix výrazných úspor.

Pro montáž na stěnu doporučujeme konzolu lištovou 27 - 1,25 v odstupňovaných délkách 200 ... 700 mm.

Využijte jejich výhod při aplikaci Pressix:

- ◆ méně konstrukčních dílů
= menší objednávka,
= méně hledání,
= méně záměn.
- ◆ Montáž bez elektrického proudu a bez speciálních nástrojů.
- ◆ Montáž upevnění trubek vyžaduje jen několik pohybů rukou. Šetříte čas i nervy - a ještě je to zábava!

Upozornění:

- Úplná systémová kompatibilita je zajištěna jen při použití spojovacích prvků Síkla systému 27.